

DAEMON NOUS GLOBAL
É UM FUNDO MULTIMERCADO
DIVERSIFICADO E BALANCEADO
QUE EXPLORA FATORES DE RISCO
NO BRASIL E NO EXTERIOR.
DE MANEIRA SISTEMÁTICA.

FILOSOFIA DE INVESTIMENTO
Somos recompensados por
tomar riscos mal precificados,
Buscamos retornos absolutos
não correlacionados com
o mercado.

INFORMAÇÕES DO PRODUTO

Gerais

Início do Fundo: 13/07/2021
Administrador: BNY MELLON
Gestor: DAEMON INVESTIMENTOS
Custódia: BANCO BNY MELLON
Controladora: BANCO BNY MELLON
Auditor: KPMG

Investidores

Público-Alvo: Investidores Qualificados
Situação: Aberto
Taxa de Administração: 1,70% a.a.
Taxa de Performance: 17% do que
exceder 100% do CDI
Inv inicial Mínimo: R\$ 10.000
Aplicação / Resgate: até 14hs
Cotização / Pagto: D+15 / D+18

Outros

Código ANBIMA: 599506
Classificação: Multimercado Livre
Perfil de Risco: Arrojado
Cota: Fechamento
Patrimônio: R\$ 18.299.040,45
Tributação-Alvo: Longo Prazo

NOTAS

1: A volatilidade é o desvio padrão simples
dos retornos por períodos rolados de 21 dias
úteis

2: Correlação dos retornos do Nous Global
com outros ativos por períodos rolados de
63 dias úteis

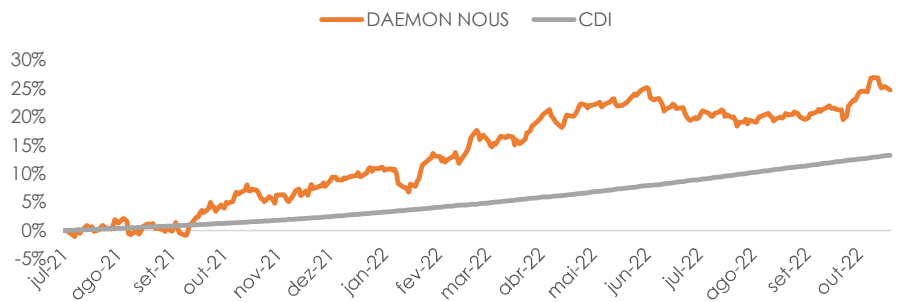
CNPJ: 42,287,467/0001-04

OUTUBRO 2022

	RETORNO	% CDI	VOL	SHARPE
Mês	2,85%	279%	10,85%	2,65
Ano	13,82%	138%	8,67%	0,54
12 meses	16,22%	141%	8,80%	0,54
Início	24,72%	187%	9,10%	0,93

DESEMPENHO

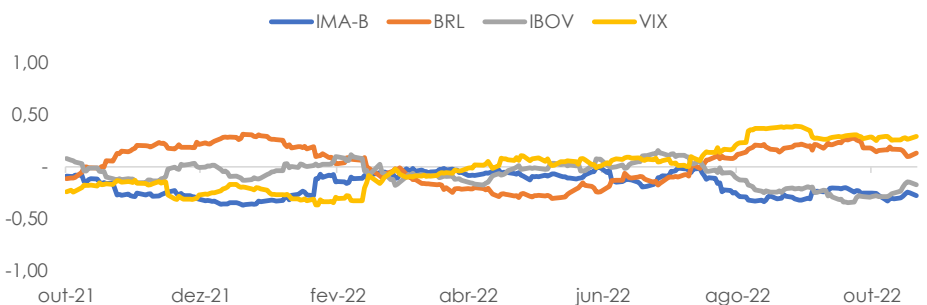
RENTABILIDADE



VOLATILIDADE ¹



CORRELAÇÃO ²



✉ contato@daemoninvestimentos.com.br

☎ 11-3074-4300

in Daemon Investimentos

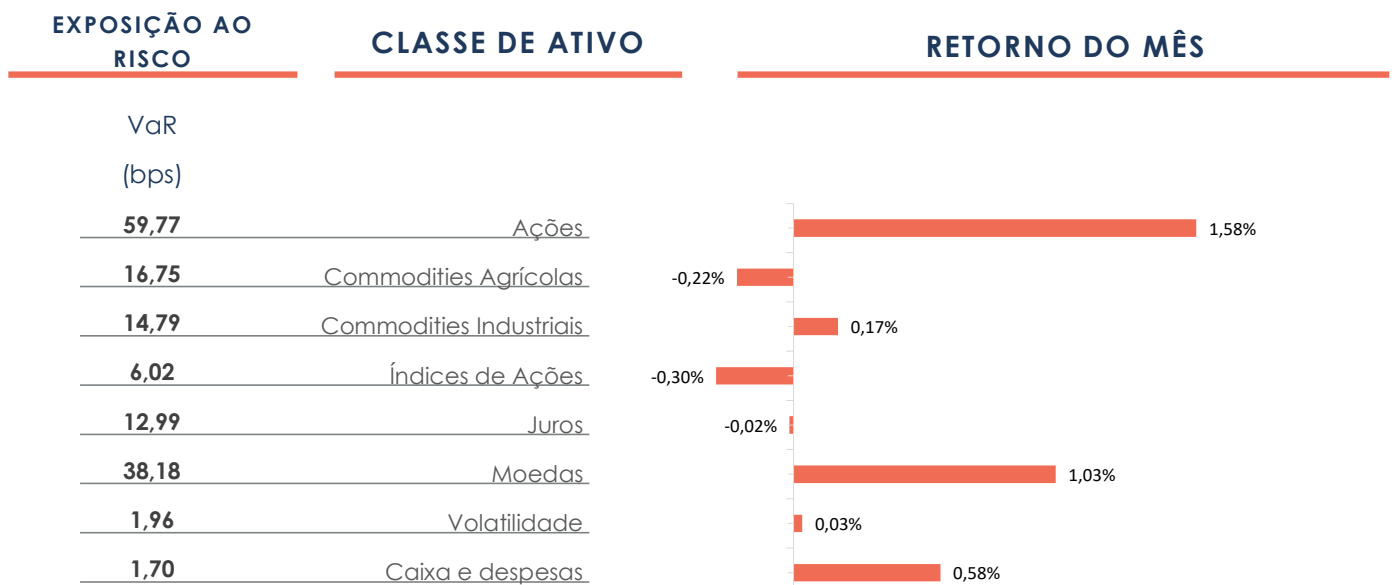
🌐 www.daemoninvestimentos.com.br

COMENTÁRIO DO GESTOR



O Daemon Nous Global apresentou um retorno positivo de 2,85% em outubro, acumulando um retorno de 16,22% em 12 meses. Após testar a mínima ano no início do mês, a bolsa americana apresentou uma bela recuperação em outubro. Enquanto isso, as taxas de juros americanas seguiram subindo e marcaram novas máximas no ano. O *Federal Reserve* continua em sua batalha para derrubar a inflação, fazendo com que mercado fique muito dependente dos dados econômicos. A inflação americana segue resiliente, assim como os dados de emprego. A dinâmica do mercado, por outro lado, tem sido guiada por qualquer informação que, na margem, ajude a antecipar o tamanho do aperto monetário ainda pela frente. Os destaques do mês foram as estratégias de ações, moedas, commodities industriais e volatilidade, com retornos de 1,58%, 1,03%, 0,17% e 0,03%, respectivamente. Já os destaques negativos foram as posições em índices de ações, commodities agrícolas e juros que acumularam -0,30%, -0,22% e -0,02% no mês, respectivamente.

RETORNO POR CLASSES DE ATIVO



* VaR = Value at Risk (valor para a classe de ativo isolada). Probabilidade de perda estimada para 1 dia, com 95% de confiança, janela de observações dos últimos 24 meses, e lambda de 0,94, VaR para o fundo total = 86,63 bps

HISTÓRICO DE RENTABILIDADE

	JAN	FEV	MAR	ABR	MAI	JUN	JUL	AGO	SET	OUT	NOV	DEZ	ANO	%CDI
2021							-0,16%	1,22%	2,45%	3,66%	-1,04%	3,18%	9,58%	326%
2022	-1,66%	3,77%	3,30%	4,04%	1,71%	-0,66%	-0,86%	-0,26%	1,00%	2,85%			13,82%	138%



DISCLAIMERS

Este fundo não está disponível para investidores norte-americanos, conforme definição legal aplicável, ou qualquer pessoa agindo em nome de um investidor norte-americano. Este documento não é uma oferta, solicitação ou recomendação para vender ou comprar qualquer ativo. A rentabilidade passada ou simulada não representa garantia de resultados futuros. É recomendável buscar aconselhamento profissional e ler o regulamento do fundo disponível em www.cvm.gov.br. Não há garantia de que qualquer investimento vá resultar em lucros ou não vá resultar em perdas ou obrigações adicionais. A rentabilidade divulgada não é líquida de impostos. Os fundos de investimento não contam com a garantia do administrador, do gestor da carteira, com qualquer mecanismo de seguro ou com o Fundo Garantidor de Crédito- FGC. Não há garantia de que este fundo terá tratamento tributário para fundos de longo prazo. É recomendável a análise de, no mínimo, 12 (doze) meses para avaliação da performance do fundo de investimento. Estas informações não têm o objetivo de substituir qualquer consultoria de investimento, financeira, jurídica, regulatória, contábil, tributária ou de outro profissional. A Daemon e suas partes relacionadas não se responsabilizam pela integridade ou precisão dessas informações ou por quaisquer danos ou perdas decorrentes de qualquer uso deste documento.