

DAEMON NOUS GLOBAL

É UM FUNDO MULTIMERCADO DIVERSIFICADO E BALANCEADO QUE EXPLORA FATORES DE RISCO NO BRASIL E NO EXTERIOR, DE MANEIRA SISTEMÁTICA.

FILOSOFIA DE INVESTIMENTO

Somos recompensados por tomar riscos mal precificados. Buscamos retornos absolutos não correlacionados com o mercado.

INFORMAÇÕES DO PRODUTO

Gerais

Início do Fundo: 26/02/2020
Administrador: BNY MELLON
Gestor: DAEMON INVESTIMENTOS
Custódia: BANCO BNY MELLON
Controladoria: BANCO BNY MELLON
Auditor: KPMG

Investidores

Público-Alvo: Investidores Qualificados
Situação: Aberto
Taxa de Administração: 2,00% a.a.
Taxa de Performance: 20% do que exceder 100% do CDI
Inv inicial Mínimo: R\$ 10.000
Aplicação / Resgate: até 14hs
Cotização / Pagto: D+15 / D+18

Outros

Código ANBIMA: 530042
Classificação: Multimercado Livre
Perfil de Risco: Arrojado
Cota: Fechamento
Patrimônio: R\$ 152.218.259,82
Tributação-Alvo: Longo Prazo

Em 04/05/2021 o Daemon Nous Global FIM foi transformado em um **Feeder**, e teve seu regulamento modificado. O desempenho anterior a esta data não leva em conta fatores importantes, como custos com taxas de administração e performance.

NOTAS

1: A volatilidade é o desvio padrão simples dos retornos por períodos rolados de 21 dias úteis

2: Correlação dos retornos do Nous Global com outros ativos por períodos rolados de 63 dias úteis

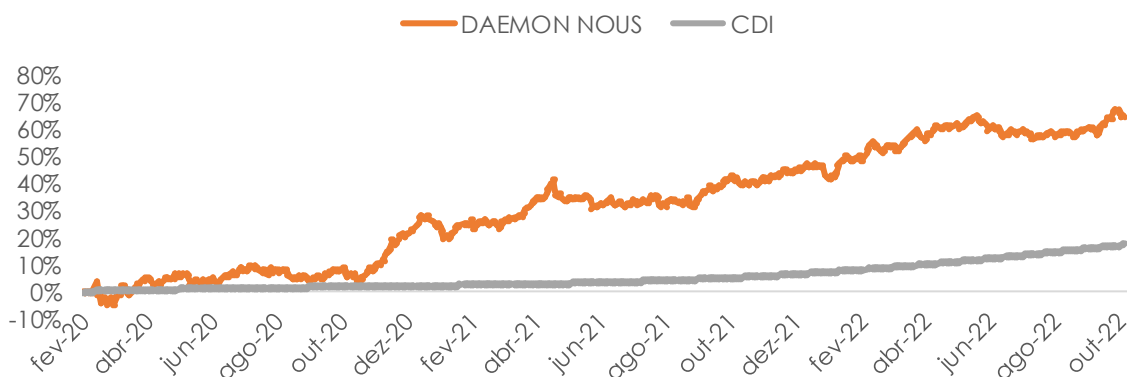
CNPJ: 34,702,572/0001-34

OUTUBRO 2022

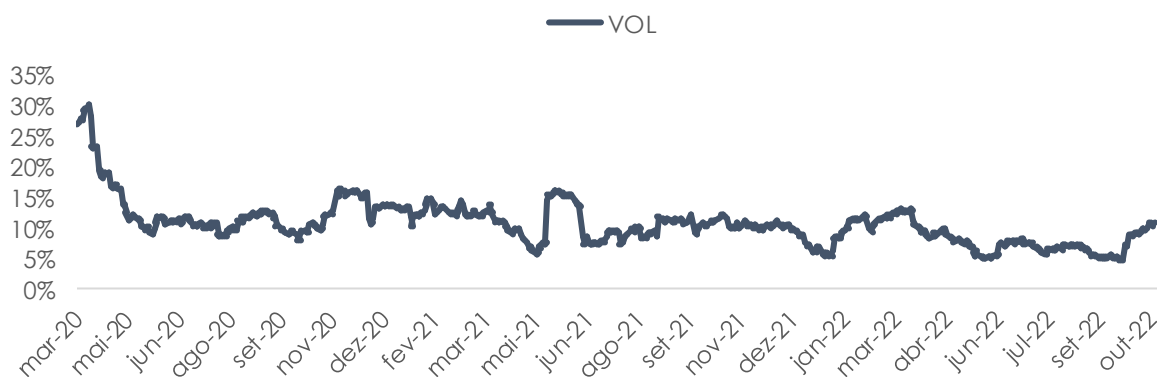
	RETORNO	% CDI	VOL	SHARPE
Mês	2,81%	276%	10,68%	2,64
Ano	13,43%	134%	8,53%	0,50
12 meses	15,70%	137%	8,58%	0,49
Início	64,16%	372%	11,49%	1,24

DESEMPENHO

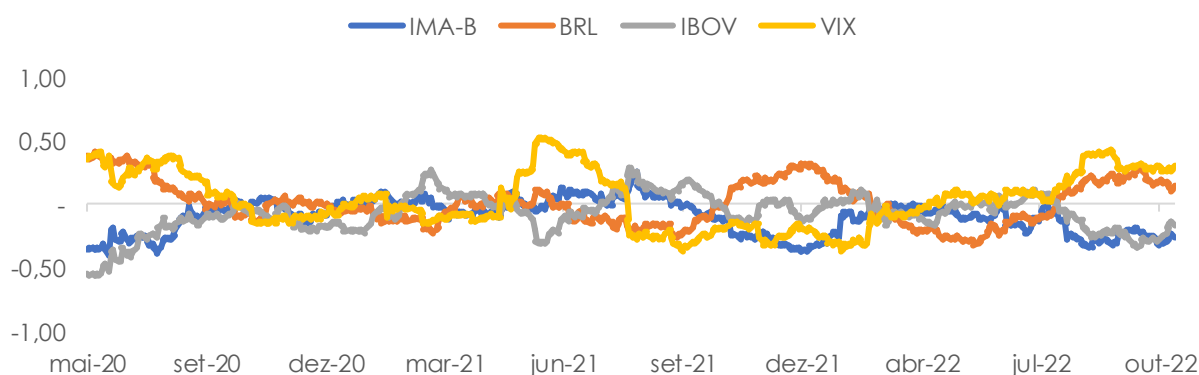
RENTABILIDADE



VOLATILIDADE ¹



CORRELAÇÃO ²

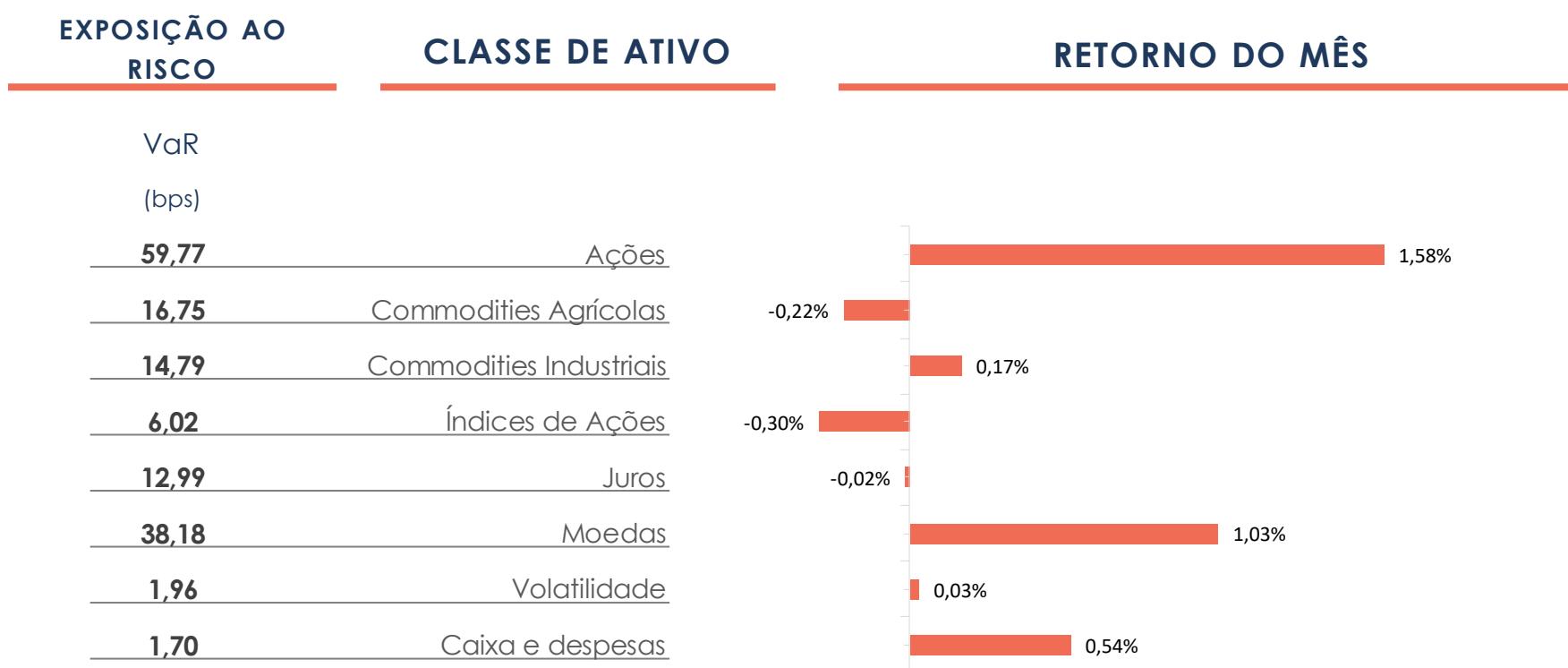


COMENTÁRIO DO GESTOR



O Daemon Nous Global apresentou um retorno positivo de 2,81% em outubro, acumulando um retorno de 15,70% em 12 meses. Após testar a mínima ano no início do mês, a bolsa americana apresentou uma bela recuperação em outubro. Enquanto isso, as taxas de juros americanas seguiram subindo e marcaram novas máximas no ano. O *Federal Reserve* continua em sua batalha para derrubar a inflação, fazendo com que mercado fique muito dependente dos dados econômicos. A inflação americana segue resiliente, assim como os dados de emprego. A dinâmica do mercado, por outro lado, tem sido guiada por qualquer informação que, na margem, ajude a antecipar o tamanho do aperto monetário ainda pela frente. Os destaques do mês foram as estratégias de ações, moedas, commodities industriais e volatilidade, com retornos de 1,58%, 1,03%, 0,17% e 0,03%, respectivamente. Já os destaques negativos foram as posições em índices de ações, commodities agrícolas e juros que acumularam -0,30%, -0,22% e -0,02% no mês, respectivamente.

RETORNO POR CLASSES DE ATIVO



* VaR = Value at Risk (valor para a classe de ativo isolada). Probabilidade de perda estimada para 1 dia, com 95% de confiança, janela de observações dos últimos 24 meses, e lambda de 0,94, VaR para o fundo total = 86,63 bps

HISTÓRICO DE RENTABILIDADE

	JAN	FEV	MAR	ABR	MAI	JUN	JUL	AGO	SET	OUT	NOV	DEZ	ANO	%CDI
2020		-0,07%	-0,93%	3,50%	3,74%	-3,37%	6,63%	-1,88%	-2,82%	0,73%	4,83%	10,88%	22,27%	1053%
2021	-2,07%	2,69%	3,05%	5,87%	-0,24%	-0,92%	-0,40%	1,31%	2,41%	3,55%	-0,97%	3,00%	18,37%	418%
2022	-1,76%	3,83%	3,21%	3,87%	1,66%	-0,61%	-0,88%	-0,25%	1,00%	2,81%			13,43%	134%



DISCLAIMERS

Este fundo não está disponível para investidores norte-americanos, conforme definição legal aplicável, ou qualquer pessoa agindo em nome de um investidor norte-americano. Este documento não é uma oferta, solicitação ou recomendação para vender ou comprar qualquer ativo. Rentabilidade passada ou simulada não representa garantia de resultados futuros. É recomendável buscar aconselhamento profissional e ler o regulamento do fundo disponível em www.cvm.gov.br. Não há garantia de que qualquer investimento vá resultar em lucros ou não vá resultar em perdas ou obrigações adicionais. A rentabilidade divulgada não é líquida de impostos. **Os fundos de investimento não contam com a garantia do administrador, do gestor da carteira, com qualquer mecanismo de seguro ou com o Fundo Garantidor de Crédito - FGC. Não há garantia de que este fundo terá tratamento tributário para fundos de longo prazo.** É recomendável a análise de, no mínimo, 12 (doze) meses para avaliação da performance do fundo de investimento. Estas informações não têm o objetivo de substituir qualquer consultoria de investimento, financeira, jurídica, regulatória, contábil, tributária ou de outro profissional. A Daemon e suas partes relacionadas não se responsabilizam pela integridade ou precisão dessas informações ou por quaisquer danos ou perdas decorrentes de qualquer uso deste documento.